






MUNICIPIO DE FRANCISCO I. MADERO, HIDALGO  
HIDALGO

Estado de Flujos de Efectivo  
Del 01/ene/2021 Al 30/jun./2021

Usu: supervisor  
Rep: rptEstadoFlujosEfectivo

Fecha y hora de Impresión | 09/jul./2021  
02:25 p. m.

Concepto	2021	2020
<b>FLUJOS DE EFECTIVO DE LAS ACTIVIDADES DE OPERACIÓN</b>		
<b>ORIGEN</b>	<b>\$49,744,157.39</b>	<b>\$93,220,335.85</b>
ENDEUDAMIENTO EXTERNO	\$0.00	\$0.00
IMPUESTOS	\$3,093,724.50	\$3,743,776.11
CUOTAS Y APORTACIONES DE SEGURIDAD SOCIAL	\$0.00	\$0.00
CONTRIBUCIONES DE MEJORAS	\$0.00	\$0.00
DERECHOS	\$2,576,218.50	\$3,772,782.83
PRODUCTOS	\$0.00	\$0.00
APROVECHAMIENTOS	\$657,805.91	\$980,462.05
INGRESOS POR VENTA DE BIENES Y PRESTACIÓN DE SERVICIOS	\$0.00	\$0.00
PARTICIPACIONES, APORTACIONES, CONVENIOS, INCENTIVOS DERIVADOS DE LA COLABORACIÓN FISCAL Y FONDOS DISTINTOS DE APORTACIONES	\$42,143,305.01	\$83,154,913.48
TRANSFERENCIAS, ASIGNACIONES, SUBSIDIOS Y SUBVENCIONES, Y PENSIONES Y JUBILACIONES	\$0.00	\$0.00
OTROS ORÍGENES DE OPERACIÓN	\$1,273,103.47	\$1,568,401.38
<b>APLICACIÓN</b>	<b>\$30,547,415.95</b>	<b>\$59,193,695.52</b>
SERVICIOS PERSONALES	\$12,689,641.60	\$31,469,884.32
MATERIALES Y SUMINISTROS	\$6,712,653.63	\$7,956,362.78
SERVICIOS GENERALES	\$7,028,866.20	\$13,131,980.49
Transferencias internas y asignaciones al sector público	\$333,428.00	\$656,996.00
Transferencias al resto del sector público	\$0.00	\$0.00
Subsidios y subvenciones	\$1,110,591.00	\$0.00
Ayudas sociales	\$1,142,853.52	\$5,978,471.93
Pensiones y jubilaciones	\$1,529,582.00	\$0.00
Transferencias a fideicomisos, mandatos y otros análogos	\$0.00	\$0.00
Transferencias a la Seguridad Social	\$0.00	\$0.00
Donativos	\$0.00	\$0.00
Transferencias al exterior	\$0.00	\$0.00
Participaciones	\$0.00	\$0.00
Aportaciones	\$0.00	\$0.00
Convenios	\$0.00	\$0.00
OTRAS APLICACIONES DE OPERACIÓN	\$0.00	\$0.00
<b>FLUJOS NETOS DE EFECTIVO POR ACTIVIDADES DE OPERACIÓN</b>	<b>\$19,196,741.44</b>	<b>\$34,026,640.33</b>
<b>FLUJOS DE EFECTIVO DE LAS ACTIVIDADES DE INVERSIÓN</b>		
<b>ORIGEN</b>	<b>\$0.00</b>	<b>\$0.00</b>
BIENES INMUEBLES, INFRAESTRUCTURA Y CONSTRUCCIONES EN PROCESO	\$0.00	\$0.00
BIENES MUEBLES	\$0.00	\$0.00
OTROS ORÍGENES DE INVERSIÓN	\$0.00	\$0.00
<b>APLICACIÓN</b>	<b>\$4,604,897.44</b>	<b>\$34,130,429.51</b>
BIENES INMUEBLES, INFRAESTRUCTURA Y CONSTRUCCIONES EN PROCESO	\$4,035,441.10	\$29,707,023.69
BIENES MUEBLES	\$569,456.34	\$4,423,405.82
OTRAS APLICACIONES DE INVERSIÓN	\$0.00	\$0.00
<b>FLUJOS NETOS DE EFECTIVO POR ACTIVIDADES DE INVERSIÓN</b>	<b>-\$4,604,897.44</b>	<b>-\$34,130,429.51</b>
<b>FLUJO DE EFECTIVO DE LAS ACTIVIDADES DE FINANCIAMIENTO</b>		
<b>ORIGEN</b>	<b>\$0.00</b>	<b>\$0.00</b>
ENDEUDAMIENTO NETO	\$0.00	\$0.00
INTERNO	\$0.00	\$0.00
EXTERNO	\$0.00	\$0.00
OTROS ORÍGENES DE FINANCIAMIENTO	\$0.00	\$0.00
<b>APLICACIÓN</b>	<b>\$0.00</b>	<b>\$182,062.12</b>
SERVICIOS DE LA DEUDA	\$0.00	\$0.00
INTERNO	\$0.00	\$0.00
EXTERNO	\$0.00	\$0.00
OTRAS APLICACIONES DE FINANCIAMIENTO	\$0.00	\$182,062.12
<b>FLUJOS NETOS DE EFECTIVO POR ACTIVIDADES DE FINANCIAMIENTO</b>	<b>\$0.00</b>	<b>-\$182,062.12</b>





MUNICIPIO DE FRANCISCO I. MADERO, HIDALGO  
HIDALGO


Estado de Flujos de Efectivo  
Del 01/ene/2021 Al 30/jun./2021

Usu: supervisor  
Rep: rptEstadoFlujosEfectivo

Fecha y hora de Impresión | 09/jul./2021  
02:25 p. m.

Concepto	2021	2020
<b>INCREMENTO/DISMINUCIÓN NETA EN EL EFECTIVO Y EQUIVALENTES AL EFECTIVO</b>	<b>\$14,591,844.00</b>	<b>-\$285,851.30</b>
EFFECTIVO Y EQUIVALENTES AL EFECTIVO AL INICIO DEL EJERCICIO	\$5,860,707.19	\$6,146,558.49
EFFECTIVO Y EQUIVALENTES AL EFECTIVO AL FINAL DEL EJERCICIO	\$20,452,551.19	\$5,860,707.19

"Bajo protesta de decir verdad declaramos que los Estados Financieros y sus notas, son razonablemente correctos y son responsabilidad del emisor".




PROFR. RICARDO JOSÉ OLGUIN PARDO  
2020 - 2024

PRESIDENTE MUNICIPAL CONSTITUCIONAL

PROFRA. AIDA OLVERA PERCASTEGUI

SÍNDICO PROCURADOR



L.C.E. SANDRA LÓPEZ SERRANO

TESORERA MUNICIPAL



2020-2024





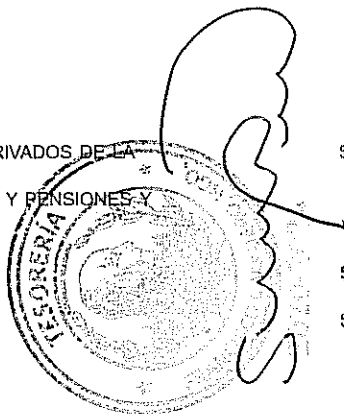
MUNICIPIO DE FRANCISCO I. MADERO, HIDALGO  
HIDALGO

Estado de Flujos de Efectivo  
Del 01/ene/2021 Al 31/may./2021

Usu: supervisor  
Rep: rptEstadoFlujosEfectivo

Fecha y hora de Impresión | 09/jul./2021  
02:25 p. m.

Concepto	2021	2020
<b>FLUJOS DE EFECTIVO DE LAS ACTIVIDADES DE OPERACIÓN</b>		
<b>ORIGEN</b>	<b>\$41,448,076.20</b>	<b>\$93,220,335.85</b>
ENDEUDAMIENTO EXTERNO	\$0.00	\$0.00
IMPUESTOS	\$2,961,055.50	\$3,743,776.11
CUOTAS Y APORTACIONES DE SEGURIDAD SOCIAL	\$0.00	\$0.00
CONTRIBUCIONES DE MEJORAS	\$0.00	\$0.00
DERECHOS	\$2,270,710.50	\$3,772,782.83
PRODUCTOS	\$0.00	\$0.00
APROVECHAMIENTOS	\$523,405.31	\$980,462.05
INGRESOS POR VENTA DE BIENES Y PRESTACIÓN DE SERVICIOS	\$0.00	\$0.00
PARTICIPACIONES, APORTACIONES, CONVENIOS, INCENTIVOS DERIVADOS DE LA COLABORACIÓN FISCAL Y FONDOS DISTINTOS DE APORTACIONES	\$34,609,358.85	\$83,154,913.48
TRANSFERENCIAS, ASIGNACIONES, SUBSIDIOS Y SUBVENCIONES, Y PENSIONES Y JUBILACIONES	\$0.00	\$0.00
OTROS ORIGENES DE OPERACIÓN	\$1,083,546.04	\$1,568,401.38
<b>APLICACIÓN</b>	<b>\$25,033,786.83</b>	<b>\$59,193,695.52</b>
SERVICIOS PERSONALES	\$10,554,149.60	\$31,469,884.32
MATERIALES Y SUMINISTROS	\$5,309,828.70	\$7,956,362.78
SERVICIOS GENERALES	\$5,614,303.27	\$13,131,980.49
Transferencias internas y asignaciones al sector público	\$277,780.00	\$656,996.00
Transferencias al resto del sector público	\$0.00	\$0.00
Subsidios y subvenciones	\$1,110,591.00	\$0.00
Ayudas sociales	\$890,874.26	\$5,978,471.93
Pensiones y jubilaciones	\$1,276,260.00	\$0.00
Transferencias a fideicomisos, mandatos y otros análogos	\$0.00	\$0.00
Transferencias a la Seguridad Social	\$0.00	\$0.00
Donativos	\$0.00	\$0.00
Transferencias al exterior	\$0.00	\$0.00
Participaciones	\$0.00	\$0.00
Aportaciones	\$0.00	\$0.00
Convenios	\$0.00	\$0.00
OTRAS APLICACIONES DE OPERACIÓN	\$0.00	\$0.00
<b>FLUJOS NETOS DE EFECTIVO POR ACTIVIDADES DE OPERACIÓN</b>	<b>\$16,414,289.37</b>	<b>\$34,026,640.33</b>
<b>FLUJOS DE EFECTIVO DE LAS ACTIVIDADES DE INVERSIÓN</b>		
<b>ORIGEN</b>	<b>\$0.00</b>	<b>\$0.00</b>
BIENES INMUEBLES, INFRAESTRUCTURA Y CONSTRUCCIONES EN PROCESO	\$0.00	\$0.00
BIENES MUEBLES	\$0.00	\$0.00
OTROS ORIGENES DE INVERSIÓN	\$0.00	\$0.00
<b>APLICACIÓN</b>	<b>\$4,519,546.08</b>	<b>\$34,130,429.51</b>
BIENES INMUEBLES, INFRAESTRUCTURA Y CONSTRUCCIONES EN PROCESO	\$4,035,441.10	\$29,707,023.69
BIENES MUEBLES	\$484,104.98	\$4,423,405.82
OTRAS APLICACIONES DE INVERSIÓN	\$0.00	\$0.00
<b>FLUJOS NETOS DE EFECTIVO POR ACTIVIDADES DE INVERSIÓN</b>	<b>-\$4,519,546.08</b>	<b>-\$34,130,429.51</b>
<b>FLUJO DE EFECTIVO DE LAS ACTIVIDADES DE FINANCIAMIENTO</b>		
<b>ORIGEN</b>	<b>\$0.00</b>	<b>\$0.00</b>
ENDEUDAMIENTO NETO	\$0.00	\$0.00
INTERNO	\$0.00	\$0.00
EXTERNO	\$0.00	\$0.00
OTROS ORIGENES DE FINANCIAMIENTO	\$0.00	\$0.00
<b>APLICACIÓN</b>	<b>\$0.00</b>	<b>\$182,062.12</b>
SERVICIOS DE LA DEUDA	\$0.00	\$0.00
INTERNO	\$0.00	\$0.00
EXTERNO	\$0.00	\$0.00
OTRAS APLICACIONES DE FINANCIAMIENTO	\$0.00	\$182,062.12
<b>FLUJOS NETOS DE EFECTIVO POR ACTIVIDADES DE FINANCIAMIENTO</b>	<b>\$0.00</b>	<b>-\$182,062.12</b>





MUNICIPIO DE FRANCISCO I. MADERO, HIDALGO  
HIDALGO

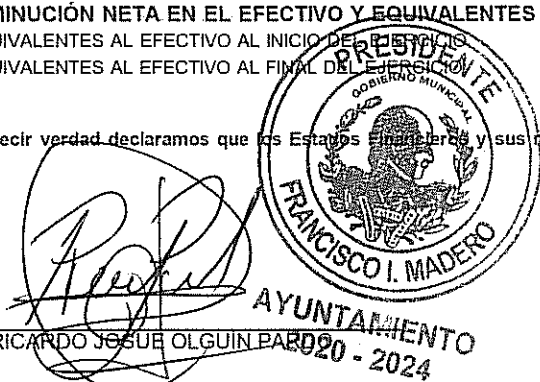
Estado de Flujos de Efectivo  
Del 01/ene/2021 Al 31/may./2021

Usr: supervisor  
Rep: rptEstadoFlujosEfectivo

Fecha y hora de Impresión | 09/jul./2021  
02:25 p. m.

Concepto	2021	2020
INCREMENTO/DISMINUCIÓN NETA EN EL EFECTIVO Y EQUIVALENTES AL EFECTIVO	\$11,894,743.29	-\$285,851.30
EFECTIVO Y EQUIVALENTES AL EFECTIVO AL INICIO DEL EJERCICIO	\$5,860,707.19	\$6,146,558.49
EFECTIVO Y EQUIVALENTES AL EFECTIVO AL FINAL DEL EJERCICIO	\$17,755,450.48	\$5,860,707.19

"Bajo protesta de decir verdad declaramos que los Estados Financieros y sus notas, son razonablemente correctos y son responsabilidad del emisor".



PROFR. RICARDO JOSUE OLGUIN BARRIOS  
2020 - 2024

PRESIDENTE MUNICIPAL CONSTITUCIONAL

PROFRA. AIDA OLVERA PERCASTEGUI

SÍNDICO PROCURADOR

*[Signature]*  
L.C.E. SANDRA LOPEZ SERRANO  
TESORERA MUNICIPAL



2020-2024





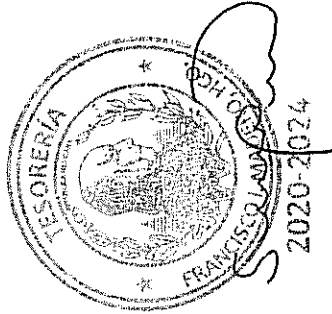
MUNICIPIO DE FRANCISCO I. MADERO, HIDALGO  
HIDALGO

Estado de Flujos de Efectivo  
Del 01/ene/2021 Al 30/abr./2021

Usu: supervisor  
Rep: rptEstadoFlujosEfectivo

Fecha y hora de Impresión: 25/may./2021 09:54 a. m.

Concepto	2021	2020
<b>FLUJOS DE EFECTIVO DE LAS ACTIVIDADES DE OPERACIÓN</b>		
<b>ORIGEN</b>	<b>\$34,918,391.82</b>	<b>\$93,220,335.85</b>
ENDEUDAMIENTO EXTERNO	\$0.00	\$0.00
IMPUESTOS	\$2,774,578.00	\$3,743,776.11
CUOTAS Y APORTACIONES DE SEGURIDAD SOCIAL	\$0.00	\$0.00
CONTRIBUCIONES DE MEJORAS	\$0.00	\$0.00
DERECHOS	\$1,989,598.30	\$3,772,782.83
PRODUCTOS	\$0.00	\$0.00
APROVECHAMIENTOS	\$428,562.81	\$980,462.05
INGRESOS POR VENTA DE BIENES Y PRESTACIÓN DE SERVICIOS	\$0.00	\$0.00
PARTICIPACIONES, APORTACIONES, CONVENIOS, INCENTIVOS DERIVADOS DE LA COLABORACIÓN FISCAL Y FONDOS DISTINTOS DE APORTACIONES	\$28,489,889.34	\$83,154,913.48
TRANSFERENCIAS, ASIGNACIONES, SUBSIDIOS Y SUBVENCIONES, Y PENSIONES Y JUBILACIONES	\$0.00	\$0.00
OTROS ORÍGENES DE OPERACIÓN	\$1,235,763.37	\$1,568,401.38
<b>APLICACIÓN</b>	<b>\$17,940,743.14</b>	<b>\$59,193,695.52</b>
SERVICIOS PERSONALES	\$9,307,876.60	\$31,469,884.32
MATERIALES Y SUMINISTROS	\$3,791,004.87	\$7,956,362.78
SERVICIOS GENERALES	\$3,761,491.00	\$13,131,980.49
Transferencias internas y asignaciones al sector público	\$222,402.00	\$656,996.00
Transferencias al resto del sector público	\$0.00	\$0.00
Subsidios y subvenciones	\$0.00	\$0.00
Ayudas sociales	\$750,750.67	\$5,978,471.93
Pensiones y jubilaciones	\$107,218.00	\$0.00
Transferencias a fideicomisos, mandatos y otros análogos	\$0.00	\$0.00
Transferencias a la Seguridad Social	\$0.00	\$0.00
Donativos	\$0.00	\$0.00
Transferencias al exterior	\$0.00	\$0.00
Participaciones	\$0.00	\$0.00
Aportaciones	\$0.00	\$0.00
Convenios	\$0.00	\$0.00
OTRAS APLICACIONES DE OPERACIÓN	\$0.00	\$0.00
<b>FLUJOS NETOS DE EFECTIVO POR ACTIVIDADES DE OPERACIÓN</b>	<b>\$16,977,648.68</b>	<b>\$34,026,640.33</b>
<b>FLUJOS DE EFECTIVO DE LAS ACTIVIDADES DE INVERSIÓN</b>		
<b>ORIGEN</b>	<b>\$0.00</b>	<b>\$0.00</b>
BIENES INMUEBLES, INFRAESTRUCTURA Y CONSTRUCCIONES EN PROCESO	\$0.00	\$0.00
BIENES MUEBLES	\$0.00	\$0.00
OTROS ORÍGENES DE INVERSIÓN	\$0.00	\$0.00
<b>APLICACIÓN</b>	<b>\$4,519,546.08</b>	<b>\$34,130,429.51</b>
BIENES INMUEBLES, INFRAESTRUCTURA Y CONSTRUCCIONES EN PROCESO	\$4,035,441.10	\$29,707,023.69
BIENES MUEBLES	\$484,104.98	\$4,423,405.82
OTRAS APLICACIONES DE INVERSIÓN	\$0.00	\$0.00
<b>FLUJOS NETOS DE EFECTIVO POR ACTIVIDADES DE INVERSIÓN</b>	<b>-\$4,519,546.08</b>	<b>-\$34,130,429.51</b>
<b>FLUJO DE EFECTIVO DE LAS ACTIVIDADES DE FINANCIAMIENTO</b>		
<b>ORIGEN</b>	<b>\$0.00</b>	<b>\$0.00</b>
ENDEUDAMIENTO NETO	\$0.00	\$0.00
INTERNO	\$0.00	\$0.00
EXTERNO	\$0.00	\$0.00
OTROS ORÍGENES DE FINANCIAMIENTO	\$0.00	\$0.00
<b>APLICACIÓN</b>	<b>\$0.00</b>	<b>\$182,062.12</b>
SERVICIOS DE LA DEUDA	\$0.00	\$0.00
INTERNO	\$0.00	\$0.00
EXTERNO	\$0.00	\$0.00
OTRAS APLICACIONES DE FINANCIAMIENTO	\$0.00	\$182,062.12
<b>FLUJOS NETOS DE EFECTIVO POR ACTIVIDADES DE FINANCIAMIENTO</b>	<b>\$0.00</b>	<b>-\$182,062.12</b>





MUNICIPIO DE FRANCISCO I. MADERO, HIDALGO  
HIDALGO

Estado de Flujos de Efectivo



Del 01/ene/2021 Al 30/abr./2021

Usu: supervisor  
Rep: rptEstadoFlujosEfectivo

Fecha y hora de Impresión: 25/may./2021 09:54 a. m.

Concepto	2021	2020
<b>INCREMENTO/DISMINUCIÓN NETA EN EL EFECTIVO Y EQUIVALENTES AL EFECTIVO</b>	<b>\$12,458,102.60</b>	<b>-\$285,851.30</b>
EFFECTIVO Y EQUIVALENTES AL EFECTIVO AL INICIO DEL EJERCICIO	\$5,860,707.19	\$6,146,558.49
EFFECTIVO Y EQUIVALENTES AL EFECTIVO AL FINAL DEL EJERCICIO	\$18,318,809.79	\$5,860,707.19

"Bajo protesta de decir verdad declaramos que los Estados Financieros y sus notas, son razonablemente correctos y son responsabilidad del emisor".

PROFR. RICARDO JOSUE OLGUIN PARRA

PRESIDENTE MUNICIPAL CONSTITUCION  
**AYUNTAMIENTO 2020 - 2024**



PROFRA. AIDA OLVERA PEREA

SÍNDICO PROCURADOR



**AYUNTAMIENTO 2020 - 2024**



L.C.E. SANDRA LOPEZ SERRANO

TESORERA MUNICIPAL



2020-2024