



MUNICIPIO DE FRANCISCO I. MADERO, HIDALGO (a)
Estado de Situación Financiera Detallado - LDF
Al 31 de diciembre de 2020 y al 30 de Septiembre de 2021 (b)
(PESOS)

Concepto (c)	2021 (d)	31 de diciembre de 2020 (e)	Concepto (c)	2021 (f)	31 de diciembre de 2020 (g)
ACTIVO			PASIVO		
Activo Circulante			Activo Circulante		
a. Efectivo y Equivalentes (a1+a2+a3+a4+a5+a6+a7)	\$ 24,577,304.97	\$ 5,660,707.19	a. Cuentas por Pagar a Corto Plazo (a1+a2+a3+a4+a5+a6+a7+a8+a9)	\$ 1,473,411.38	\$ 1,405,287.41
a1) Efectivo	\$ 225,317.78	\$ -	a1) Servicios Personales por Pagar a Corto Plazo	\$ -	\$ -
a2) Bancos/Tesorería	\$ 24,351,987.22	\$ 5,660,707.19	a2) Proveedores por Pagar a Corto Plazo	\$ 181,645.53	\$ -
a3) Bancos/Depositos y Otros	\$ -	\$ -	a3) Contratistas por Obras Públicas por Pagar a Corto Plazo	\$ 148,258.24	\$ 148,258.24
a4) Inversiones Temporales (Hasta 3 meses)	\$ -	\$ -	a4) Participaciones y Aportaciones por Pagar a Corto Plazo	\$ -	\$ -
a5) Fondos con Afectación Específica	\$ -	\$ -	a5) Transferencias Otorgadas por Pagar a Corto Plazo	\$ -	\$ -
a6) Depósitos de Fondos de Terceros en Garantía y/o Administración	\$ -	\$ -	a6) Intereses, Comisiones y Otros Gastos de la Deuda Pública por Pagar a Corto Plazo	\$ -	\$ -
a7) Otros Efectivos y Equivalentes	\$ -	\$ -	a7) Retenciones y Contribuciones por Pagar a Corto Plazo	\$ 1,143,507.61	\$ 1,257,029.17
b. Derechos a Recibir Efectivo o Equivalentes (b1+b2+b3+b4+b5+b6+b7)	\$ 34,581.94	\$ 10,718.30	a8) Devoluciones de la Ley de Ingresos por Pagar a Corto Plazo	\$ -	\$ -
b1) Inversiones Financieras de Corto Plazo	\$ -	\$ -	a9) Otras Cuentas por Pagar a Corto Plazo	\$ -	\$ -
b2) Cuentas por Cobrar a Corto Plazo	\$ -	\$ -	b. Documentos por Pagar a Corto Plazo (b1+b2+b3)	\$ -	\$ -
b3) Deudores Diversos por Cobrar a Corto Plazo	\$ 3,362.00	\$ 7,168.88	b1) Documentos Comerciales por Pagar a Corto Plazo	\$ -	\$ -
b4) Ingresos por Recuperar a Corto Plazo	\$ -	\$ -	b2) Documentos con Contratistas por Obras Públicas por Pagar a Corto Plazo	\$ -	\$ -
b5) Deudores por Anticipos de la Tesorería a Corto Plazo	\$ -	\$ -	b3) Otros Documentos por Pagar a Corto Plazo	\$ -	\$ -
b6) Préstamos Otorgados a Corto Plazo	\$ -	\$ -	c. Percepción a Corto Plazo de la Deuda Pública a Largo Plazo (c1+c2)	\$ -	\$ -
b7) Otros Derechos a Recibir Efectivo o Equivalentes a Corto Plazo	\$ 31,219.14	\$ 3,549.50	c1) Percepción a Corto Plazo de la Deuda Pública	\$ -	\$ -
c. Derechos a Recibir Bienes o Servicios (c1+c2+c3+c4+c5)	\$ 495,678.23	\$ 1,634,200.06	c2) Percepción a Corto Plazo de Arrendamiento Financiero	\$ -	\$ -
c1) Anticipo a Proveedores por Adquisición de Bienes y Prestación de Servicios a Corto Plazo	\$ -	\$ -	d. Títulos y Valores a Corto Plazo	\$ -	\$ -
c2) Anticipo a Proveedores por Adquisición de Bienes Inmuebles y Muebles a Corto Plazo	\$ -	\$ -	n. Pasivos Diferidos a Corto Plazo (n1+n2+n3)	\$ -	\$ -
c3) Anticipo a Proveedores por Adquisición de Bienes Intangibles a Corto Plazo	\$ -	\$ -	n1) Ingresos Cobrados por Adelantado a Corto Plazo	\$ -	\$ -
c4) Anticipo a Contratistas por Obras Públicas a Corto Plazo	\$ 495,678.23	\$ 1,634,200.06	n2) Intereses Cobrados por Adelantado a Corto Plazo	\$ -	\$ -
c5) Otros Derechos a Recibir Bienes o Servicios a Corto Plazo	\$ -	\$ -	n3) Otros Pasivos Diferidos a Corto Plazo	\$ -	\$ -
d. Inventarios (d1+d2+d3+d4+d5)	\$ -	\$ -	1. Fondos y Bienes de Terceros en Garantía y/o Administración a Corto Plazo (f1+f2+f3+f4+f5+f6)	\$ -	\$ -
d1) Inventario de Mercancías para Venta	\$ -	\$ -	f1) Fondos en Garantía a Corto Plazo	\$ -	\$ -
d2) Inventario de Mercancías Terminadas	\$ -	\$ -	f2) Fondos en Administración a Corto Plazo	\$ -	\$ -
d3) Inventario de Mercancías en Proceso de Elaboración	\$ -	\$ -	f3) Fondos Contingentes a Corto Plazo	\$ -	\$ -
d4) Inventario de Materias Primas, Materiales y Suministros para Producción	\$ -	\$ -	f4) Fondos de Fideicomisos, Mandatos y Contratos Análogos a Corto Plazo	\$ -	\$ -
d5) Bienes en Tránsito	\$ -	\$ -	f5) Otros Fondos de Terceros en Garantía y/o Administración a Corto Plazo	\$ -	\$ -
e. Almacenes	\$ -	\$ -	f6) Valores y Bienes en Garantía a Corto Plazo	\$ -	\$ -
f. Estimación por Pérdida o Deterioro de Activos Circulantes (f1+f2)	\$ -	\$ -	g. Provisiones a Corto Plazo (g1+g2+g3)	\$ -	\$ -
f1) Estimaciones para Cuentas Inscrutables por Derechos a Recibir Efectivo o Equivalentes	\$ -	\$ -	g1) Provisión para Demandas y Juicios a Corto Plazo	\$ -	\$ -
f2) Estimación por Deterioro de Inventarios	\$ -	\$ -	g2) Provisión para Contingencias a Corto Plazo	\$ -	\$ -
g. Otros Activos Circulantes (g1+g2+g3+g4)	\$ -	\$ -	g3) Otras Provisiones a Corto Plazo	\$ -	\$ -
g1) Valores en Garantía	\$ -	\$ -	h. Otros Pasivos a Corto Plazo (h1+h2+h3)	\$ -	\$ -
g2) Bienes en Garantía (excepto depósitos de fondos)	\$ -	\$ -	h1) Ingresos por Clasificar	\$ -	\$ -
g3) Bienes Derivados de Enargues, Decretos, Acuerdos, Mandatos y Dación en Pago	\$ -	\$ -	h2) Recaudación por Participar	\$ -	\$ -
g4) Adquisición con Fondos de Terceros	\$ -	\$ -	h3) Otros Pasivos Circulantes	\$ -	\$ -
IA. Total de Activos Circulantes (IA = a + b + c + d + e + f + g)	\$ 25,107,565.14	\$ 7,505,625.56	IIA. Total de Pasivos Circulantes (IIA = a + b + c + d + e + f + g + h)	\$ 1,473,411.38	\$ 1,405,287.41
Activo No Circulante			Pasivo No Circulante		
a. Inversiones Financieras a Largo Plazo	\$ -	\$ -	a. Cuentas por Pagar a Largo Plazo	\$ -	\$ -
b. Derechos a Recibir Efectivo o Equivalentes a Largo Plazo	\$ -	\$ -	b. Documentos por Pagar a Largo Plazo	\$ -	\$ -
c. Bienes Inmuebles, Infraestructura y Construcciones en Proceso	\$ 65,158,704.12	\$ 58,470,656.66	c. Deuda Pública a Largo Plazo	\$ -	\$ -
d. Bienes Muebles	\$ 25,680,333.89	\$ 25,250,990.54	d. Pasivos Diferidos a Largo Plazo	\$ -	\$ -
e. Activos Intangibles	\$ -	\$ -	e. Fondos y Bienes de Terceros en Garantía y/o en Administración a Largo Plazo	\$ -	\$ -
f. Depreciación, Deterioro y Amortización Acumulada de Bienes	\$ 11,424,608.00	\$ 11,424,608.00	f. Provisiones a Largo Plazo	\$ -	\$ -
g. Activos Diferidos	\$ -	\$ -	IIIB. Total de Pasivos No Circulantes (IIIB = a + b + c + d + e + f)	\$ -	\$ -
h. Estimación por Pérdida o Deterioro de Activos no Circulantes	\$ -	\$ -	II. Total del Pasivo (II = IIA + IIIB)	\$ 1,473,411.38	\$ 1,405,287.41
i. Otros Activos no Circulantes	\$ -	\$ -	HACIENDA PÚBLICA/PATRIMONIO		
IB. Total de Activos No Circulantes (IB = a + b + c + d + e + f + g + h + i)	\$ 79,714,430.03	\$ 72,297,039.16	IIIA. Hacienda Pública/Patrimonio Contribuido (IIIA = a + b + c)	\$ -	\$ -
I. Total del Activo (I = IA + IB)	\$ 104,821,995.17	\$ 79,802,664.70	a. Aportaciones	\$ -	\$ -
			b. Donaciones de Capital	\$ -	\$ -
			c. Actualización de la Hacienda Pública/Patrimonio	\$ -	\$ -
			IIIB. Hacienda Pública/Patrimonio Generado (IIIB = a + b + c + d + e)	\$ 103,348,583.58	\$ 78,397,377.29
			a. Resultados del Ejercicio (Ahorro/Desahorro)	\$ 25,124,497.01	\$ 31,474,229.70
			b. Resultados de Ejercicios Anteriores	\$ 61,507,427.62	\$ 30,470,214.83
			c. Reservas	\$ -	\$ -
			d. Reservas	\$ 22,803,378.56	\$ 22,539,653.36
			e. Rectificaciones de Resultados de Ejercicios Anteriores	\$ 6,466,720.60	\$ 6,466,720.60
			IIIC. Exceso o Insuficiencia en la Actualización de la Hacienda Pública/Patrimonio (IIIC = a + b)	\$ -	\$ -
			a. Resultado por Posición Monetaria	\$ -	\$ -
			b. Resultado por Tenencia de Activos no Monetarios	\$ -	\$ -
			III. Total Hacienda Pública/Patrimonio (III = IIIA + IIIB + IIIC)	\$ 103,348,583.58	\$ 78,397,377.29
			IV. Total del Pasivo y Hacienda Pública/Patrimonio (IV = II + III)	\$ 104,821,995.17	\$ 79,802,664.70

NO LO PROTESTA DE DECIR VERDAD DECLARAMOS QUE LAS CIFRAS CONTENIDAS EN ESTE ESTADO FINANCIERO SON VERACES Y CONTIENEN TODA LA INFORMACIÓN REFERENTE A LA SITUACIÓN Y RESULTADOS DEL MUNICIPIO DE FRANCISCO I. MADERO, HIDALGO, AFIRMANDO SER LEGALMENTE RESPONSABLES DE LA AUTENTICIDAD Y VERACIDAD DE LAS MISMAS, Y ASÍ MISMO ASUMIMOS LA RESPONSABILIDAD DERIVADA DE CUALQUIER DECLARACIÓN EN FALSO SOBRE LAS MISMAS.


LIDIA BARRERA LÓPEZ SERRANO
TESORERA MUNICIPAL


PROFRA. AIDA OLVERA PERCASTEGUI
SINDICA PROPIETARIA


PRESIDENTE MUNICIPAL
AYUNTAMIENTO
2020-2024

2020-2024

AYUNTAMIENTO
 2020 - 2024




MUNICIPIO DE FRANCISCO I. MADERO, HIDALGO (a)
Estado de Situación Financiera Detallado - LDF
Al 31 de diciembre de 2020 y al 31 de Agosto de 2021 (b)

(PESOS)

Concepto (c)	2021 (d)	31 de diciembre de 2020 (e)	Concepto (c)	2021 (d)	31 de diciembre de 2020 (e)
ACTIVO			PASIVO		
Activo Circulante			Activo Circulante		
a. Efectivo y Equivalentes (a=a1+a2+a3+a4+a5+a6+a7)	\$ 24,360,502.52	\$ 5,660,707.19	a. Cuentas por Pagar a Corto Plazo	\$ 1,676,643.98	\$ 1,465,287.41
a1) Efectivo	\$ 267,269.27	\$ -	a1) Servicios Personales por Pagar a Corto Plazo	\$ -	\$ -
a2) Bancos/ Tesorería	\$ 24,093,233.25	\$ 5,660,707.19	a2) Proveedores por Pagar a Corto Plazo	\$ 305,920.41	\$ -
a3) Bancos/Depositos y Otros	\$ -	\$ -	a3) Contratistas por Obras Públicas por Pagar a Corto Plazo	\$ 148,258.24	\$ 148,258.24
a4) Inversiones Temporales (Hasta 3 meses)	\$ -	\$ -	a4) Participaciones y Aportaciones por Pagar a Corto Plazo	\$ -	\$ -
a5) Fondos con Afectación Específica	\$ -	\$ -	a5) Transferencias Otorgadas por Pagar a Corto Plazo	\$ 56,950.72	\$ -
a6) Depósitos de Fondos de Terceros en Garantía y/o Administración	\$ -	\$ -	a6) Intereses, Comisiones y Otros Gastos de la Deuda Pública por Pagar a Corto Plazo	\$ -	\$ -
a7) Otros Efectivos y Equivalentes	\$ -	\$ -	a7) Retenciones y Contribuciones por Pagar a Corto Plazo	\$ 1,123,514.61	\$ 1,257,029.17
b. Derechos a Recibir Efectivo o Equivalentes (b=b1+b2+b3+b4+b5+b6+b7)	\$ 115,557.94	\$ 10,718.30	a8) Devoluciones de la Ley de Ingresos por Pagar a Corto Plazo	\$ -	\$ -
b1) Inversiones Financieras de Corto Plazo	\$ -	\$ -	a9) Otras Cuentas por Pagar a Corto Plazo	\$ -	\$ -
b2) Cuentas por Cobrar a Corto Plazo	\$ -	\$ -	b. Documentos por Pagar a Corto Plazo (b=b1+b2+b3)	\$ -	\$ -
b3) Deudores Diversos por Cobrar a Corto Plazo	\$ 65,498.80	\$ 7,168.80	b1) Documentos Comerciales por Pagar a Corto Plazo	\$ -	\$ -
b4) Ingresos por Recuperar a Corto Plazo	\$ -	\$ -	b2) Documentos con Contratistas por Obras Públicas por Pagar a Corto Plazo	\$ -	\$ -
b5) Deudores por Anticipos de la Tesorería a Corto Plazo	\$ -	\$ -	b3) Otros Documentos por Pagar a Corto Plazo	\$ -	\$ -
b6) Préstamos Otorgados a Corto Plazo	\$ -	\$ -	c. Percepción a Corto Plazo de la Deuda Pública (c=c1+c2)	\$ -	\$ -
b7) Otros Derechos a Recibir Efectivo o Equivalentes a Corto Plazo	\$ 30,059.14	\$ 3,549.50	c1) Percepción a Corto Plazo de la Deuda Pública	\$ -	\$ -
c. Derechos a Recibir Bienes o Servicios (c=c1+c2+c3+c4+c5)	\$ 495,678.23	\$ 1,634,200.06	c2) Percepción a Corto Plazo de Arrendamiento Financiero	\$ -	\$ -
c1) Anticipo a Proveedores por Adquisición de Bienes y Prestación de Servicios a Corto Plazo	\$ -	\$ -	d. Títulos y Valores a Corto Plazo	\$ -	\$ -
c2) Anticipo a Proveedores por Adquisición de Bienes Inmuebles y Muebles a Corto Plazo	\$ -	\$ -	e. Pasivos Diferidos a Corto Plazo (e=e1+e2+e3)	\$ -	\$ -
c3) Anticipo a Proveedores por Adquisición de Bienes Intangibles a Corto Plazo	\$ -	\$ -	e1) Ingresos Cobrados por Adelantado a Corto Plazo	\$ -	\$ -
c4) Anticipo a Contratistas por Obras Públicas a Corto Plazo	\$ 495,678.23	\$ 1,634,200.06	e2) Intereses Cobrados por Adelantado a Corto Plazo	\$ -	\$ -
c5) Otros Derechos a Recibir Bienes o Servicios a Corto Plazo	\$ -	\$ -	e3) Otros Pasivos Diferidos a Corto Plazo	\$ -	\$ -
d. Inventarios (d=d1+d2+d3+d4+d5)	\$ -	\$ -	f. Fondos y Bienes de Terceros en Garantía y/o Administración a Corto Plazo (f=f1+f2+f3+f4+f5+f6)	\$ -	\$ -
d1) Inventario de Mercancías para Venta	\$ -	\$ -	f1) Fondos en Garantía a Corto Plazo	\$ -	\$ -
d2) Inventario de Mercancías Terminadas	\$ -	\$ -	f2) Fondos en Administración a Corto Plazo	\$ -	\$ -
d3) Inventario de Mercancías en Proceso de Elaboración	\$ -	\$ -	f3) Fondos Continuos a Corto Plazo	\$ -	\$ -
d4) Inventario de Materias Primas, Materiales y Suministros para Producción	\$ -	\$ -	f4) Fondos de Fideicomisos, Mandatos y Contratos Análogos a Corto Plazo	\$ -	\$ -
d5) Bienes en Tránsito	\$ -	\$ -	f5) Otros Fondos de Terceros en Garantía y/o Administración a Corto Plazo	\$ -	\$ -
e. Atracciones	\$ -	\$ -	f6) Valores y Bienes en Garantía a Corto Plazo	\$ -	\$ -
f. Estimación por Pérdida o Deterioro de Activos Circulantes (f=f1+f2)	\$ -	\$ -	g. Provisiones a Corto Plazo (g=g1+g2+g3)	\$ -	\$ -
f1) Estimaciones para Cuentas Incobrables por Derechos a Recibir Efectivo o Equivalentes	\$ -	\$ -	g1) Provisión para Demandas y Juicios a Corto Plazo	\$ -	\$ -
f2) Estimación por Deterioro de Inventarios	\$ -	\$ -	g2) Provisión para Continuidad a Corto Plazo	\$ -	\$ -
g. Otros Activos Circulantes (g=g1+g2+g3+g4)	\$ -	\$ -	g3) Otras Provisiones a Corto Plazo	\$ -	\$ -
g1) Valores en Garantía	\$ -	\$ -	h. Otros Pasivos a Corto Plazo (h=h1+h2+h3)	\$ -	\$ -
g2) Bienes en Garantía (excluye depósitos de fondos)	\$ -	\$ -	h1) Intereses por Clásicas	\$ -	\$ -
g3) Bienes Derivados de Embargos, Decomisos, Aseguramientos y Dación en Pago	\$ -	\$ -	h2) Reconciliación por Participar	\$ -	\$ -
g4) Adquisición con Fondos de Terceros	\$ -	\$ -	h3) Otros Pasivos Circulantes	\$ -	\$ -
IA. Total de Activos Circulantes (IA = a + b + c + d + e + f + g)	\$ 24,971,738.69	\$ 7,505,625.55	IIA. Total de Pasivos Circulantes (IIA = a + b + c + d + e + f + g + h)	\$ 1,676,643.98	\$ 1,465,287.41
Activo No Circulante			Pasivo No Circulante		
a. Inversiones Financieras a Largo Plazo	\$ -	\$ -	a. Cuentas por Pagar a Largo Plazo	\$ -	\$ -
b. Derechos a Recibir Efectivo o Equivalentes a Largo Plazo	\$ -	\$ -	b. Documentos por Pagar a Largo Plazo	\$ -	\$ -
c. Bienes Inmuebles, Infraestructura y Construcciones en Proceso	\$ 63,778,563.57	\$ 58,470,656.69	c. Deuda Pública a Largo Plazo	\$ -	\$ -
d. Bienes Muebles	\$ 25,030,816.24	\$ 25,256,690.54	d. Pasivos Diferidos a Largo Plazo	\$ -	\$ -
e. Activos Intangibles	\$ -	\$ -	e. Fondos y Bienes de Terceros en Garantía y/o Administración a Largo Plazo	\$ -	\$ -
f. Depreciación, Deterioro y Amortización Acumulada de Bienes	\$ -11,424,608.08	\$ -11,424,608.08	f. Provisiones a Largo Plazo	\$ -	\$ -
g. Activos Diferidos	\$ -	\$ -	IIIB. Total de Pasivos No Circulantes (IIIB = a + b + c + d + e + f)	\$ -	\$ -
h. Estimación por Pérdida o Deterioro de Activos no Circulantes	\$ -	\$ -	II. Total del Pasivo (II = IIA + IIIB)	\$ 1,676,643.98	\$ 1,465,287.41
i. Otros Activos no Circulantes	\$ -	\$ -	HACIENDA PÚBLICA/PATRIMONIO		
IB. Total de Activos No Circulantes (IB = a + b + c + d + e + f + g + h + i)	\$ 78,284,771.73	\$ 72,297,039.15	IIIA. Hacienda Pública/Patrimonio Contribuido (IIIA = a + b + c)	\$ -	\$ -
I. Total del Activo (I = IA + IB)	\$ 103,256,510.42	\$ 79,802,664.70	a. Aportaciones	\$ -	\$ -
			b. Donaciones de Ciudad	\$ -	\$ -
			c. Actualización de la Hacienda Pública/Patrimonio	\$ -	\$ -
			IIIB. Hacienda Pública/Patrimonio Generado (IIIB = a + b + c + d)	\$ 101,579,656.25	\$ 78,357,377.25
			a. Resultados del Ejercicio (Ahorro/ Desahorro)	\$ 23,355,779.67	\$ 31,474,229.70
			b. Resultados de Ejercicios Anteriores	\$ 61,507,427.62	\$ 30,470,214.83
			c. Reservas	\$ -	\$ -
			d. Reservas	\$ 22,803,379.56	\$ 22,939,653.36
			e. Rectificaciones de Resultados de Ejercicios Anteriores	\$ 6,486,729.60	\$ 6,486,729.60
			IIIC. Exceso o Insuficiencia en la Actualización de la Hacienda Pública/Patrimonio (IIIC = a + b)	\$ -	\$ -
			a. Resultado por Posición Monetaria	\$ -	\$ -
			b. Resultado por Tenencia de Activos no Monetarios	\$ -	\$ -
			III. Total Hacienda Pública/Patrimonio (III = IIIA + IIIB + IIIC)	\$ 101,579,656.25	\$ 78,357,377.25
			IV. Total del Pasivo y Hacienda Pública/Patrimonio (IV = II + III)	\$ 1,678,322.23	\$ 1,466,754.66

"BAJO PROTESTA DE DECIR VERDAD DECLARAMOS QUE LAS CIFRAS CONTENIDAS EN ESTE ESTADO FINANCIERO SON VERDADERAS Y CONTIENEN TODA LA INFORMACIÓN REFERENTE A LOS RESULTADOS DEL MUNICIPIO DE FRANCISCO I. MADERO, HIDALGO., AFIRMANDO SER LEGALMENTE RESPONSABLES DE LA AUTENTICIDAD Y VERACIDAD DE LAS MISMAS, ASÍ COMO DE LA RESPONSABILIDAD DERIVADA DE CUALQUIER DECLARACIÓN EN FALSO SOBRE LAS MISMAS"






MUNICIPIO DE FRANCISCO I. MADERO, HIDALGO (a)
Estado de Situación Financiera Detallado - LDF
Al 31 de diciembre de 2020 y al 31 de Julio de 2021 (b)
(PESOS)

Concepto (c)	2021 (d)	31 de diciembre de 2020 (e)	Concepto (c)	2021 (d)	31 de diciembre de 2020 (e)
ACTIVO			PASIVO		
Activo Circulante			Activo Circulante		
a. Efectivo y Equivalentes (a=a1+a2+a3+a4+a5+a6+a7)	\$ 21,948,035.82	\$ 5,660,707.19	a. Cuentas por Pagar a Corto Plazo (a=a1+a2+a3+a4+a5+a6+a7+a8+a9)	\$ 1,747,152.11	\$ 1,405,287.41
a1) Efectivo	\$ 169,074.29	\$ -	a1) Servicios Personales por Pagar a Corto Plazo	\$ 700.00	\$ -
a2) Bancos/Tesorería	\$ 21,778,961.44	\$ 5,660,707.19	a2) Proveedores por Pagar a Corto Plazo	\$ 377,468.78	\$ -
a3) Bancos/Depositos y Otros	\$ -	\$ -	a3) Contratas por Otras Públicas por Pagar a Corto Plazo	\$ 146,258.24	\$ 146,258.24
a4) Inversiones Temporales (Hasta 3 meses)	\$ -	\$ -	a4) Participaciones y Aportaciones por Pagar a Corto Plazo	\$ -	\$ -
a5) Fondos con Afectación Específica	\$ -	\$ -	a5) Transferencias Otorgadas por Pagar a Corto Plazo	\$ 122,618.77	\$ -
a6) Depósitos de Fondos de Terceros en Garantía y/o Administración	\$ -	\$ -	a6) Intereses, Comisiones y Otros Gastos de la Deuda Pública por Pagar a Corto Plazo	\$ -	\$ -
a7) Otros Efectivos y Equivalentes	\$ -	\$ -	a7) Retenciones y Contribuciones por Pagar a Corto Plazo	\$ 1,098,106.34	\$ 1,257,029.17
b. Derechos a Recibir Efectivo o Equivalentes (b=b1+b2+b3+b4+b5+b6+b7)	\$ 41,457.64	\$ 10,716.26	a8) Devoluciones de la Ley de Intereses por Pagar a Corto Plazo	\$ -	\$ -
b1) Inversiones Financieras de Corto Plazo	\$ -	\$ -	a9) Otras Cuentas por Pagar a Corto Plazo	\$ -	\$ -
b2) Cuentas por Cobrar a Corto Plazo	\$ -	\$ -	b. Documentos por Pagar a Corto Plazo (b=b1+b2+b3)	\$ -	\$ -
b3) Deudores Diversos por Cobrar a Corto Plazo	\$ 12,356.60	\$ 7,168.60	b1) Documentos Comerciales por Pagar a Corto Plazo	\$ -	\$ -
b4) Intereses por Recuperar a Corto Plazo	\$ -	\$ -	b2) Documentos con Contratas por Otras Públicas por Pagar a Corto Plazo	\$ -	\$ -
b5) Deudores por Anticipos de la Tesorería a Corto Plazo	\$ -	\$ -	b3) Otros Documentos por Pagar a Corto Plazo	\$ -	\$ -
b6) Préstamos Otorgados a Corto Plazo	\$ -	\$ -	c. Porción a Corto Plazo de la Deuda Pública a Largo Plazo (c=c1+c2)	\$ -	\$ -
b7) Otros Derechos a Recibir Efectivo o Equivalentes a Corto Plazo	\$ 28,131.14	\$ 3,549.50	c1) Porción a Corto Plazo de la Deuda Pública	\$ -	\$ -
c. Derechos a Recibir Bienes o Servicios (c=c1+c2+c3+c4+c5)	\$ 574,188.12	\$ 1,634,200.06	c2) Porción a Corto Plazo de Antendamiento Financiero	\$ -	\$ -
c1) Anticipo a Proveedores por Adquisición de Bienes y Prestación de Servicios a Corto Plazo	\$ -	\$ -	d. Títulos y Valores a Corto Plazo	\$ -	\$ -
c2) Anticipo a Proveedores por Adquisición de Bienes Inmuebles y Muebles a Corto Plazo	\$ -	\$ -	e. Pasivos Diferidos a Corto Plazo (e=e1+e2+e3)	\$ -	\$ -
c3) Anticipo a Proveedores por Adquisición de Bienes Intangibles a Corto Plazo	\$ -	\$ -	e1) Ingresos Cobrados por Adelantado a Corto Plazo	\$ -	\$ -
c4) Anticipo a Contratistas por Obras Públicas a Corto Plazo	\$ 574,188.12	\$ 1,634,200.06	e2) Intereses Cobrados por Adelantado a Corto Plazo	\$ -	\$ -
c5) Otros Derechos a Recibir Bienes o Servicios a Corto Plazo	\$ -	\$ -	e3) Otros Pasivos Diferidos a Corto Plazo	\$ -	\$ -
d. Inventarios (d=d1+d2+d3+d4+d5)	\$ -	\$ -	f. Fondos y Bienes de Terceros en Garantía y/o Administración a Corto Plazo (f=f1+f2+f3+f4+f5+f6)	\$ -	\$ -
d1) Inventario de Mercancías para Venta	\$ -	\$ -	f1) Fondos en Garantía a Corto Plazo	\$ -	\$ -
d2) Inventario de Mercancías Terminadas	\$ -	\$ -	f2) Fondos en Administración a Corto Plazo	\$ -	\$ -
d3) Inventario de Mercancías en Proceso de Elaboración	\$ -	\$ -	f3) Fondos Contingentes a Corto Plazo	\$ -	\$ -
d4) Inventario de Materias Primas, Materiales y Suministros para Producción	\$ -	\$ -	f4) Fondos de Fiscales, Mandatos y Contratos Análogos a Corto Plazo	\$ -	\$ -
d5) Bienes en Tránsito	\$ -	\$ -	f5) Otros Fondos de Terceros en Garantía y/o Administración a Corto Plazo	\$ -	\$ -
e. Almacenes	\$ -	\$ -	f6) Valores y Bienes en Garantía a Corto Plazo	\$ -	\$ -
f. Estimación por Pérdida o Detenore de Activos Circulantes (f=f1+f2)	\$ -	\$ -	g. Provisiones a Corto Plazo (g=g1+g2+g3)	\$ -	\$ -
f1) Estimaciones para Cuentas Incobrables por Derechos a Recibir Efectivo o Equivalentes	\$ -	\$ -	g1) Provisión para Demandas y Juicios a Corto Plazo	\$ -	\$ -
f2) Estimación por Detenore de Inventarios	\$ -	\$ -	g2) Provisión para Contingencias a Corto Plazo	\$ -	\$ -
g. Otros Activos Circulantes (g=g1+g2+g3+g4)	\$ -	\$ -	g3) Otras Provisiones a Corto Plazo	\$ -	\$ -
g1) Valores en Garantía	\$ -	\$ -	h. Otros Pasivos a Corto Plazo (h=h1+h2+h3)	\$ -	\$ -
g2) Bienes en Garantía (excluye depósitos de fondos)	\$ -	\$ -	h1) Ingresos por Clasificar	\$ -	\$ -
g3) Bienes Derivados de Embargos, Decesos, Aseguramientos y Dación en Pago	\$ -	\$ -	h2) Recaudación por Participar	\$ -	\$ -
g4) Adquisición con Fondos de Terceros	\$ -	\$ -	h3) Otros Pasivos Circulantes	\$ -	\$ -
IA. Total de Activos Circulantes (IA = a + b + c + d + e + f + g)	\$ 22,563,711.89	\$ 7,505,625.55	IIA. Total de Pasivos Circulantes (IIA = a + b + c + d + e + f + g + h)	\$ 1,747,152.11	\$ 1,405,287.41
Activo No Circulante			Pasivo No Circulante		
a. Inversiones Financieras a Largo Plazo	\$ -	\$ -	a. Cuentas por Pagar a Largo Plazo	\$ -	\$ -
b. Derechos a Recibir Efectivo o Equivalentes a Largo Plazo	\$ -	\$ -	b. Documentos por Pagar a Largo Plazo	\$ -	\$ -
c. Bienes Inmuebles, Infraestructura y Construcciones en Proceso	\$ 63,166,734.25	\$ 58,470,656.69	c. Deuda Pública a Largo Plazo	\$ -	\$ -
d. Bienes Muebles	\$ 26,631,172.24	\$ 25,250,990.54	d. Pasivos Diferidos a Largo Plazo	\$ -	\$ -
e. Activos Intangibles	\$ -	\$ -	e. Fondos y Bienes de Terceros en Garantía y/o en Administración a Largo Plazo	\$ -	\$ -
f. Depreciación, Deterioro y Amortización Acumulada de Bienes	\$ -11,424,669.06	\$ -11,424,669.06	f. Provisiones a Largo Plazo	\$ -	\$ -
g. Activos Diferidos	\$ -	\$ -	IIIB. Total de Pasivos No Circulantes (IIIB = a + b + c + d + e + f)	\$ -	\$ -
h. Estimación por Pérdida o Detenore de Activos no Circulantes	\$ -	\$ -	II. Total del Pasivo (II = IIA + IIIB)	\$ 1,747,152.11	\$ 1,405,287.41
i. Otros Activos no Circulantes	\$ -	\$ -	HACIENDA PÚBLICA/PATRIMONIO		
IB. Total de Activos No Circulantes (IB = a + b + c + d + e + f + g + h + i)	\$ 77,593,268.41	\$ 72,297,039.15	IIIA. Hacienda Pública/Patrimonio Contribuido (IIIA = a + b + c)	\$ -	\$ -
I. Total del Activo (I = IA + IB)	\$ 100,157,010.30	\$ 79,802,664.70	a. Aportaciones	\$ -	\$ -
			b. Donaciones de Capital	\$ -	\$ -
			c. Actualización de la Hacienda Pública/Patrimonio	\$ -	\$ -
			IIIB. Hacienda Pública/Patrimonio Generado (IIIB = a + b + c + d + e)	\$ 58,469,658.62	\$ 78,297,377.26
			a. Resultados del Ejercicio (Ahorro/Desahorro)	\$ 20,165,771.42	\$ 31,474,226.76
			b. Resultados de Ejercicios Anteriores	\$ 61,507,427.62	\$ 30,476,214.82
			c. Revalúos	\$ -	\$ -
			d. Reservas	\$ 22,603,379.58	\$ 22,936,653.36
			e. Rectificaciones de Resultados de Ejercicios Anteriores	\$ 6,496,720.00	\$ 6,496,720.66
			IIIC. Exceso o Insuficiencia en la Actualización de la Hacienda Pública/Patrimonio (IIIC = a + b)	\$ -	\$ -
			a. Resultado por Posición Monetaria	\$ -	\$ -
			b. Resultado por Tenencia de Activos no Monetarios	\$ -	\$ -
			III. Total Hacienda Pública/Patrimonio (III = IIIA + IIIB + IIIC)	\$ 58,469,658.62	\$ 78,297,377.26
			IV. Total del Pasivo y Hacienda Pública/Patrimonio (IV = II + III)	\$ 100,157,010.30	\$ 79,802,664.70

*BAJO PROTESTA DE DECIR VERDAD DECLARAMOS QUE LAS CIFRAS CONTENIDAS EN ESTE ESTADO FINANCIERO SON VERACES Y CONTIENEN TODA LA INFORMACIÓN REFERENTE A LA SITUACIÓN FINANCIERA Y RESULTADOS DEL MUNICIPIO DE FRANCISCO I. MADERO, HIDALGO, AFIRMANDO SER LEGALMENTE RESPONSABLES DE LA AUTENTICIDAD Y VERACIDAD DEL MISMO. ASÍ MISMO ASUMIMOS LA RESPONSABILIDAD DE CUALQUIER DECLARACIÓN EN FALSO SOBRE ESTE ESTADO FINANCIERO.



2020-2024

AYUNTAMIENTO
2020 - 2024